

Sauna - Orfea



Die Sauna Orfea zeichnet sich durch klare Formen und eine einzigartig ästhetische Note aus.

Ihr futuristisches Design wird gekrönt durch die außergewöhnlichen Materialien.

Die hervorragende Struktur aus Fichte findet durch das verwendete Lärchenholz besondere Akzente. Lärchenholz gilt als bestes heimisches Nadelholz und verleiht der Kabine durch seine ausdrucksvolle, kräftige Zeichnung einen unvergleichbaren Touch.

Die Innenseite ist mit 15 mm Softline Profilhölzern aus Fichte verkleidet, worauf eine 40 mm dicke Isolierschicht folgt. Auf der äußeren Sichtseite werden zusätzlich vorgefertigte schwarze Paneele mit Lärchenleisten befestigt, und betonen so die zeitlose Eleganz einer Orfea Sauna.

Die Inneneinrichtung sorgt mit angenehmem Weichholz für wohlthuenden Komfort und ein angenehmes Klima in edelstem Ambiente. Die Ganzglastür ist leicht getönt und kann links wie auch rechts angebracht werden.

In der Grundausstattung gehört zu den Saunen Modell Orfea:

3 Bänke (ca. 48 bzw. 58 cm tief)

2 Rückenlehnen

1 Ofenschutzgitter

1 Lüftungsschieber

1 Zwischenbankverblendung

1 Bodenrost

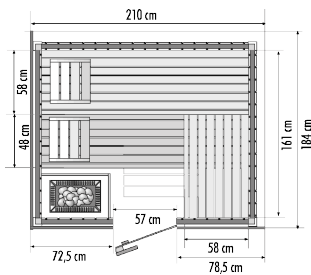
2 Kopfstützen

Lichtblende mit Lampe ca. 30 cm (ohne Leuchtmittel)

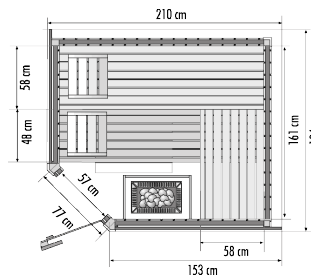
Der Saunaofen und dazugehörige Steuerung muss extra gewählt werden.

Die Sauna Modell Orfea gibt es in folgenden Ausführungen:

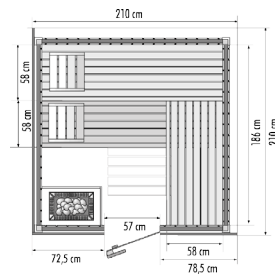
Orfea 184 Gerade



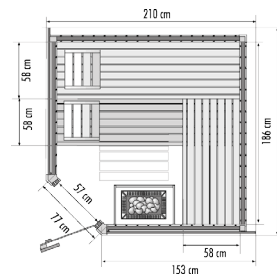
Orfea 184 Eck



Orfea 210 Gerade



Orfea 210 Eck



*Alle Bilder sind Symbolbilder und können vom Original abweichen.
Irrtümer und Druckfehler vorbehalten.



Markircher Str.4 ● 68229 MANNHEIM - Friedrichsfeld
Postfach 710 225 ● 68222 Mannheim
Tel.: +49 (0) 621 - 4310153 ● Fax: +49 (0) 621 - 408991
eMail: info@a-punkt-wellness.de
www.a-punkt-wellness.de