

Sauna - Element-S



Die Saunen der Element-S Serie bestehen durch klare Formen und praktische Funktionalitäten.

Die Element-S Sauna bietet drei unterschiedliche Standardgrößen mit verschiedenen Bankausführungen. Die untere Bank lässt sich mühelos zurückschieben, z.B. für die Bodenreinigung. Innen ist die Sauna mit Softline Profild Bretttern aus robuster, nordischer Fichte verkleidet. Zur energiesparenden Isolierung wurde 40 mm dicke Mineralsteinwolle verarbeitet.

Die Inneneinrichtung sorgt mit angenehmem Weichholz für wohlthuenden Komfort und ein angenehmes Klima in formstarkem Ambiente. Die Ganzglastür besteht aus Klarglas und kann links wie auch rechts angebracht werden.

In der Grundausstattung gehört zu den Saunen Modell Element-S:

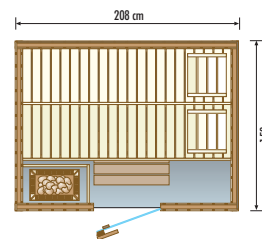
- 2-3 Bänke
- 1 Ofenschutzgitter
- 1 Bodenrost
- 1 Lüftungsschieber
- 1 Kopfstützen
- 1 Zwischenbankverblendung
- Lichtblende mit Lampe ca. 30 cm (ohne Leuchtmittel)

Der Saunaofen und dazugehörige Steuerung muss extra gewählt werden.

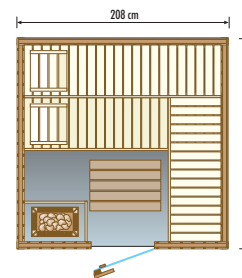
Die Sauna Modell Element-S gibt es in folgenden Ausführungen:



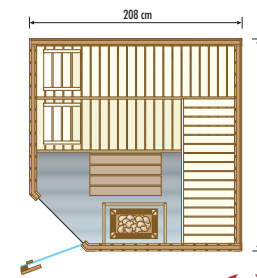
Element-S Klein



Element-S Gerade



Element-S Eck 208



*Alle Bilder sind Symbolbilder und können vom Original abweichen. Irrtümer und Druckfehler vorbehalten.



Markircher Str.4 ● 68229 MANNHEIM - Friedrichsfeld
Postfach 710 225 ● 68222 Mannheim
Tel.: +49 (0) 621 - 4310153 ● Fax: +49 (0) 621 - 408991
eMail: info@a-punkt-wellness.de
www.a-punkt-wellness.de